

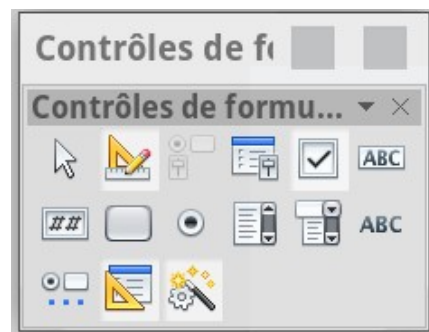
# Création d'un formulaire pdf modifiable

1) Ecrire le texte, par exemple : NOM                      PRENOM

2) Cliquer sur : Affichage > Barres d'outils > Contrôle de formulaires

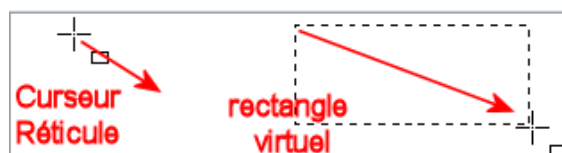
3) Cliquer sur le bouton  (Dés)Activer le mode Ebauche

il est activé quand les boutons sont actifs.




4) Cliquer sur le bouton

Dessiner un rectangle virtuel en faisant glisser la souris



Exemple : NOM  Prénom


5) Créer de la même façon une case à cocher en cliquant sur le bouton 

Exemple :  Participera  Ne participera pas

6) Cliquer à nouveau sur le bouton : 

7) Faire : Fichier / Exporter en pdf et cela donne un fichier pdf modifiable.

Exemple :



## Invitation

RELAIS ACCUEIL PROXIMITE

Vœux et Galette du RAP  
Vendredi 15 Janvier 2016 à 17h30  
Salle municipale du Petit Auverné

Nom  Prénom

Participera  Ne participera pas

Nombre de personnes